

使用開始日 2018.10.18

投資信託説明書(交付目論見書)

JP4資産バランスファンド

■ 安定コース ■ 安定成長コース ■ 成長コース

追加型投信/内外/資産複合



ご購入に際しては、本書の内容を十分にお読みください。

本書は、金融商品取引法（昭和23年法律第25号）第13条の規定に基づく目論見書です。

- ファンドに関する金融商品取引法第15条第3項に規定する目論見書(以下「請求目論見書」といいます。)はJP投信株式会社のホームページに掲載しています。なお、ファンドの投資信託約款の全文は請求目論見書に記載しています。
- ファンドの内容に関して重大な変更を行う場合には、投資信託及び投資法人に関する法律(昭和26年法律第198号)に基づき事前に受益者の意向を確認いたします。
- 投資信託の財産は受託会社において信託法に基づき分別管理されています。
- 請求目論見書については販売会社にご請求いただければ当該販売会社を通じて交付いたします。なお、販売会社に請求目論見書をご請求された場合は、その旨をご自身で記録しておくようにしてください。
- ファンドの販売会社、ファンドの基準価額等については、下記の照会先までお問い合わせください。

委託会社 **JP投信株式会社** [ファンドの運用の指図を行う者]

- 金融商品取引業者登録番号：関東財務局長(金商)第2879号 ■ 設立年月日：2015年8月18日
- 資本金：5億円 (2018年7月末現在)
- 運用する投資信託財産の合計純資産総額：1,610億円 (2018年7月末現在)

サポートダイヤル：0120-104-017 受付時間 営業日の午前9時～午後5時

ホームページ：<http://www.jp-toushin.japanpost.jp>

受託会社 **三井住友信託銀行株式会社** [ファンドの財産の保管および管理を行う者]

(再信託受託会社:日本トラスティ・サービス信託銀行株式会社)

商品分類		
単位型・追加型	投資対象地域	投資対象資産 (収益の源泉)
追加型	内外	資産複合

属性区分				
投資対象資産	決算頻度	投資対象地域	投資形態	為替ヘッジ
その他資産 (投資信託証券(資産複合 (株式、債券)資産配分固定型))	年6回 (隔月)	グローバル (日本を含む)	ファンド・オブ・ ファンズ	なし

※商品分類および属性区分の定義については、一般社団法人投資信託協会のホームページ(<http://www.toushin.or.jp/>)でご覧いただけます。

※属性区分に記載している「為替ヘッジ」は、対円での為替リスクに対するヘッジの有無を記載しております。

この目論見書により行うJP4資産バランスファンドの募集については、発行者であるJP投信株式会社(委託会社)は、金融商品取引法第5条の規定により有価証券届出書を2018年10月17日に関東財務局長に提出しており、2018年10月18日にその効力が生じております。

ファンドの目的・特色

ファンドの目的

主として、日本および先進国の株式、債券を実質的な投資対象とする投資対象ファンドへの投資を通じて、国内外の株式・債券へ分散投資することにより、安定的な収益の確保と信託財産の中長期的な成長を目指して運用を行います。

ファンドの特色

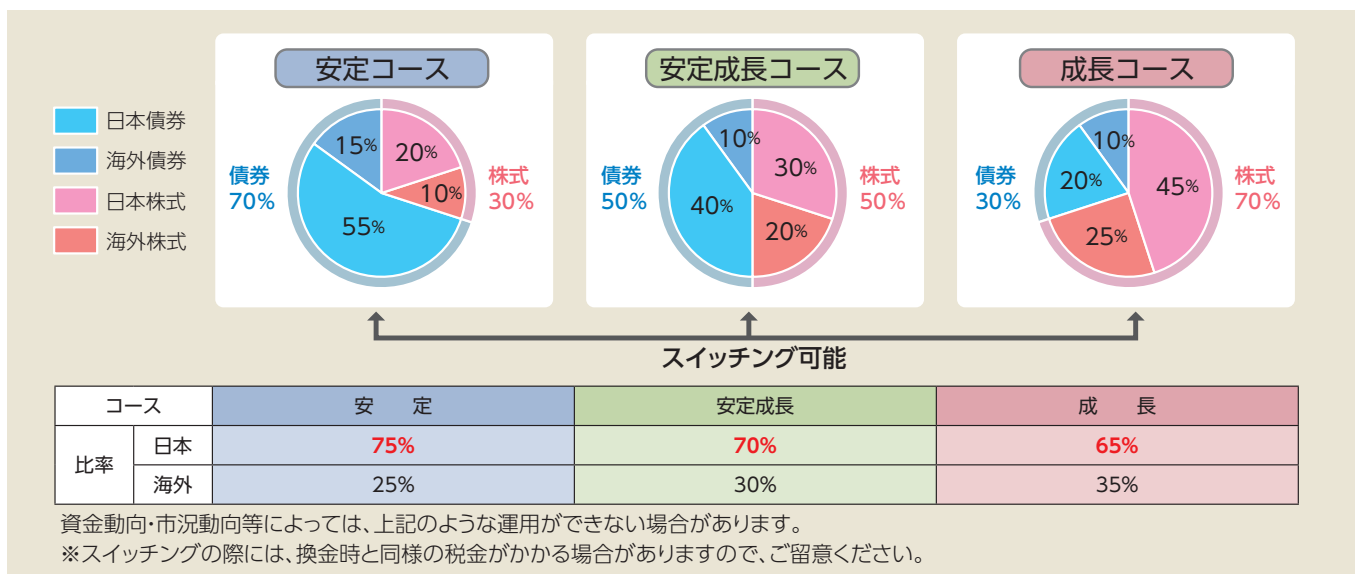
1 伝統的な4つの資産に分散投資します。

- 日本と海外の債券と株式に資産を分散することで、安定的な収益の確保と信託財産の着実な成長を目指します。
- 海外債券^{※1}は、信用力の高い先進国の債券に、海外株式^{※2}は、より安定的な先進国の株式に投資します。
 - ※1 海外債券とは、「FTSE世界国債インデックス(除く日本、ヘッジなし・円ベース)」に採用されている、主として世界の主要国の国債を指します。
 - ※2 海外株式とは、「MSCI-KOKUSAI指数」に採用されている、日本を除く、主として世界の主要国の株式を指します。
- 実質組入外貨建資産については、原則として為替ヘッジを行いません。

2 「安定コース」「安定成長コース」「成長コース」の3つのコースから選択できます。

選べる3つのコース

- 株式の組入比率が異なる3つのコースがあります。
- お客様の投資目的にあわせてコースを選んでいただくことが可能です。また、ライフステージの変化にあわせてファンドをスイッチングすることも可能です。



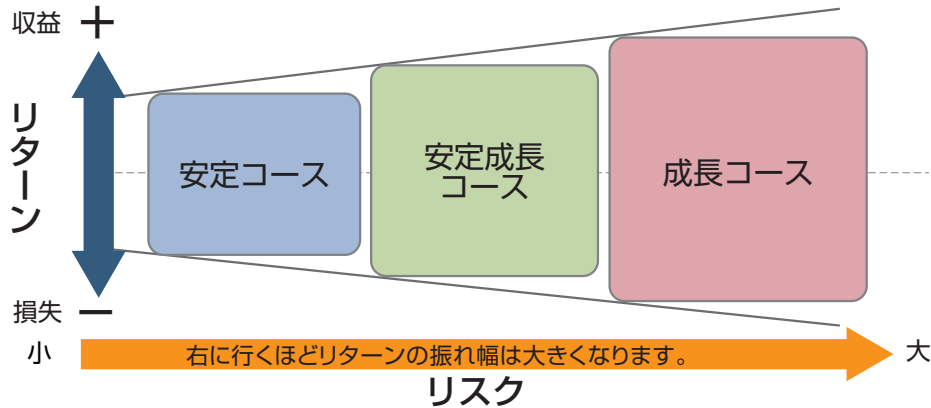
スイッチングとは

お客様の運用方針が変わった際、各コースに切り替えることが可能です。
相場状況の変化やお客様のタイプに合わせた長期運用が可能です。

ファンドの目的・特色

リスク・リターンのイメージ

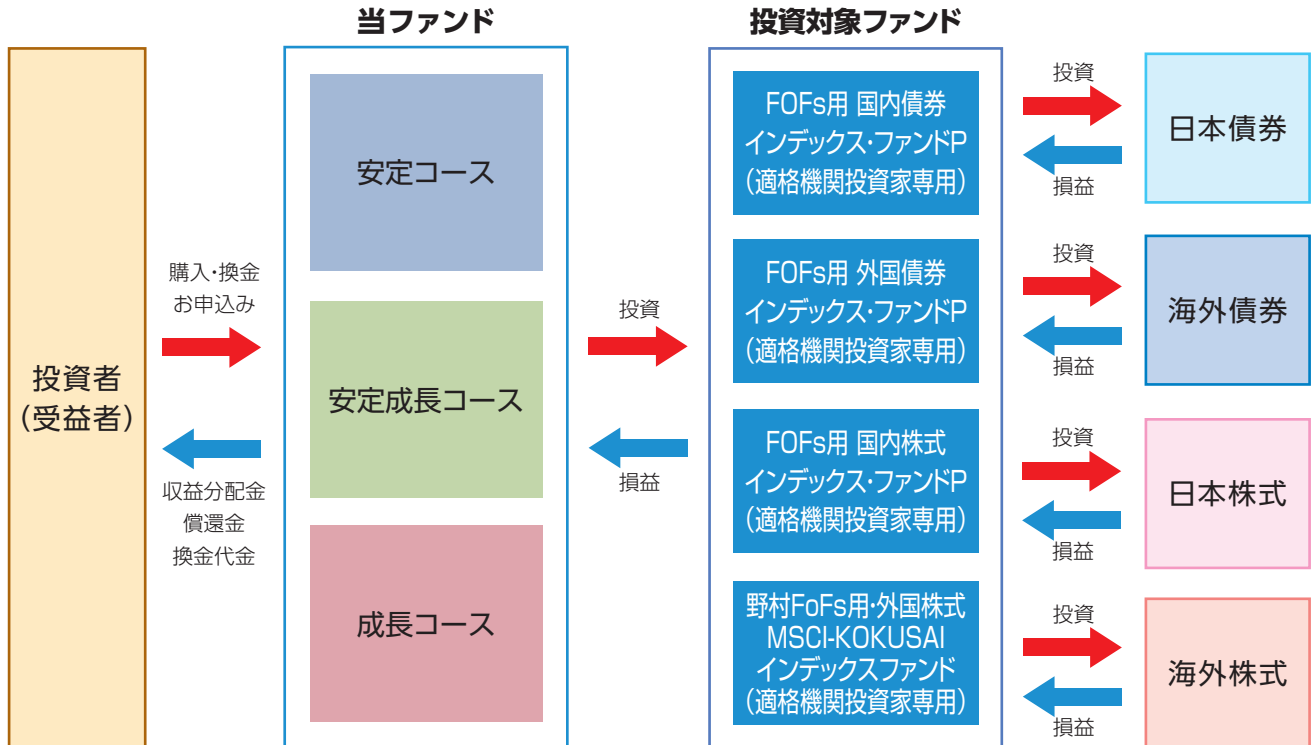
- リスクとはリターンの振れ幅のことを指し、リターンとは投資で得られる収益のことを指します。一般的に大きなリターンが期待できる商品はその分リスクも大きくなります。



※上図はリスク・リターンのイメージであり、実際とは異なる場合があります。

ファンドの仕組み

ファンド・オブ・ファンズ方式で運用を行います。下記のファンドを主要投資対象とします。



ファンド・オブ・ファンズ方式とは?

投資者の皆さまからお預かりした資金を、直接株式や債券といった資産に投資するのではなく、株式や債券等に投資している複数の投資信託に投資して運用を行う仕組みです。

主な投資制限

- ①投資信託証券への投資割合には制限を設けません。
- ②株式への直接投資は行いません。
- ③外貨建資産への直接投資は行いません。
- ④外貨建資産への実質投資割合は、信託財産の純資産総額の50%以下とします。
- ⑤デリバティブの直接利用は行いません。
- ⑥一般社団法人投資信託協会規則に定める一の者に対する株式等エクスポージャー、債券等エクスポージャーおよびデリバティブ等エクスポージャーの投資信託財産の純資産総額に対する比率は、原則としてそれぞれ10%、合計で20%以内とすることとし、当該比率を超えることとなった場合には、委託者は、一般社団法人投資信託協会規則に従い当該比率以内となるよう調整を行うこととします。

分配方針

- 原則として年6回の決算時(毎年1月15日、3月15日、5月15日、7月15日、9月15日および11月15日(休業日の場合は翌営業日))に、経費控除後の利子・配当等収益および売買益(評価益を含みます。)等の全額を対象として、委託会社が基準価額水準、市況動向等を勘案して、分配金額を決定します。ただし、分配対象額が少額の場合等には分配を行わないことがあります。
- 留保益の運用については、特に制限を設けず、委託者の判断に基づき、元本部分と同一の運用を行います。

■収益分配のイメージ



*上記はイメージ図であり、分配金は、分配方針に基づいて委託会社が決定します。あらかじめ一定の額の分配をお約束するものではありません。委託会社の判断により分配を行わない場合もあります。また、将来の分配金の支払いおよびその金額について、示唆、保証するものではありません。

ファンドの目的・特色

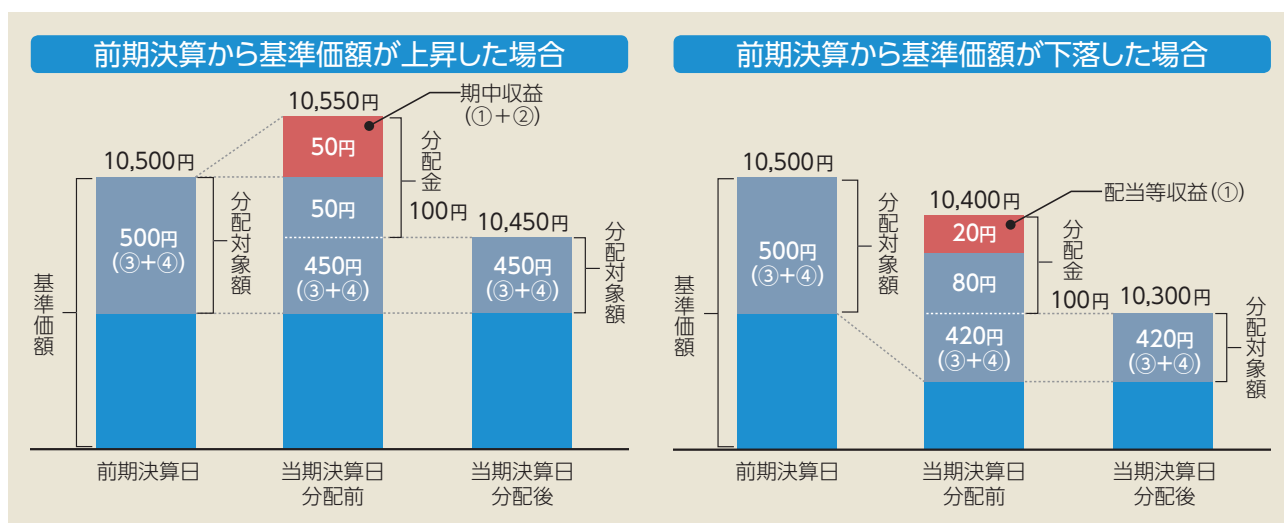
分配金に関する留意点

- 分配金は、預貯金の利息とは異なりファンドの純資産から支払われますので、分配金支払い後の純資産はその相当額が減少することとなり、基準価額が下落する要因となります。
- ファンドは、計算期間中に発生した運用収益(経費控除後の配当等収益および評価益を含む売買益)を超えて分配を行う場合があります。従って、ファンドの分配金の水準は必ずしも計算期間におけるファンドの収益率を示唆するものではありません。



- 計算期間中に運用収益があった場合においても、当該運用収益を超えて分配を行った場合、当期決算日の基準価額は前期決算日の基準価額と比べて下落することになります。

※分配金は、分配方針に基づき、分配対象額から支払われます。分配対象額は、①経費控除後の配当等収益②経費控除後の評価益を含む売買益③分配準備積立金④収益調整金です。



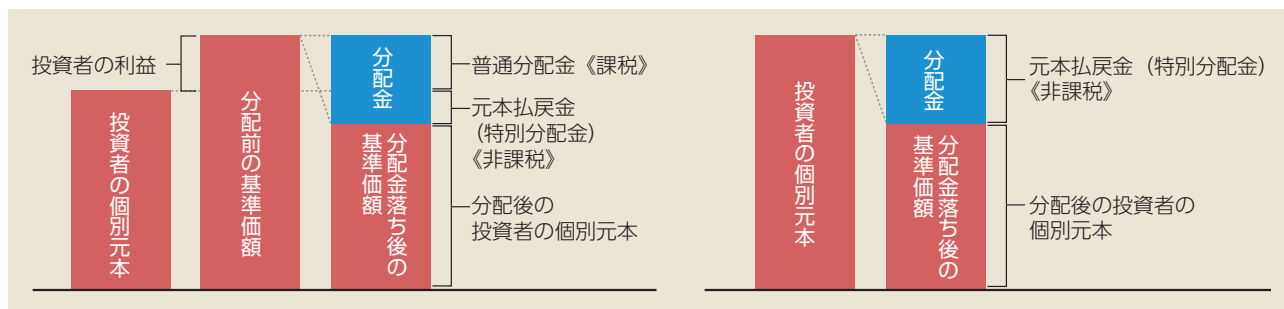
- 投資者の個別元本(追加型投資信託を保有する投資者毎の取得元本)の状況によっては、分配金額の一部または全部が、実質的に元本の一部払い戻しに相当する場合があります。ファンド購入後の運用状況により、分配金額より基準価額の値上がりが小さかった場合も同様です。

普通分配金

分配金落ち後の基準価額が投資者の個別元本と同額の場合または投資者の個別元本を上回っている場合には分配金の全額が普通分配金となります。

元本払戻金 (特別分配金)

分配金落ち後の基準価額が投資者の個別元本を下回っている場合には、その下回る部分の額が元本払戻金(特別分配金)となります。



※投資者が元本払戻金(特別分配金)を受け取った場合、分配金発生時にその個別元本から元本払戻金(特別分配金)を控除した額が、その後の投資者の個別元本となります。

(注)普通分配金に対する課税については、投資信託説明書(交付目論見書)記載の「ファンドの費用・税金」をご覧ください。

上記はイメージ図であり、実際の分配金額や基準価額について示唆、保証するものではありません。

投資リスク

基準価額の変動要因

- ファンドは、値動きのある有価証券等に投資しますので、基準価額は変動します。従って、投資者の皆さまの投資元本は保証されているものではなく、基準価額の下落により、損失を被り、投資元本を割り込むことがあります。
- 信託財産に生じた利益および損失は、全て投資者の皆さまに帰属します。
- 投資信託は預貯金と異なります。

価格変動 リスク	株式の価格は発行者の業績、経営・財務状況の変化およびそれらに関する外部評価の変化や国内外の経済情勢等により変動します。また、債券の価格は市場金利や信用度等の変動を受けて変動します。ファンドはその影響を受け、組入株式や組入債券の価格の下落は基準価額の下落要因となります。
為替変動 リスク	為替相場は、各国の経済状況、政治情勢等の様々な要因により変動します。投資先の通貨に対して円高となった場合には、基準価額の下落要因となります。
信 用 リ ス ク	組入有価証券等の発行者や取引先等の経営・財務状況が悪化した場合またはそれが予想された場合もしくはこれらに関する外部評価の悪化があった場合等には、当該組入有価証券等の価格が下落することやその価値がなくなること、または利払い・償還金の支払いが滞ることがあります。
カ ン ト リ ー リ ス ク	主要投資対象ファンドの投資対象国は先進国です。投資対象国・地域において、政治・経済情勢の変化、外国為替規制、資本規制、税制の変更等の事態が生じた場合、またはそれが予想される場合には、方針に沿った運用が困難になり、基準価額の下落要因となる可能性があります。

※基準価額の変動要因は上記に限定されるものではありません。

その他の留意点

- ファンドのお取引に関しては、金融商品取引法第37条の6の規定（いわゆるクーリング・オフ）の適用はありません。
- 一般的に、時価総額が小さい、取引量が少ない等流動性が低い市場、あるいは取引規制等の理由から流動性が低下している市場で有価証券等を売買する場合、市場の実勢と大きく乖離した水準で取引されることがあり、その結果、基準価額の下落要因となる可能性があります。

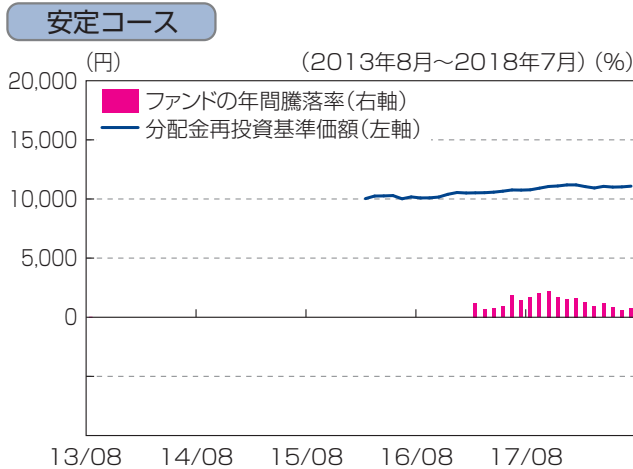
リスクの管理体制

委託会社では、運用担当部から独立した部署において運用に関する各種リスク管理を行います。

投資リスク

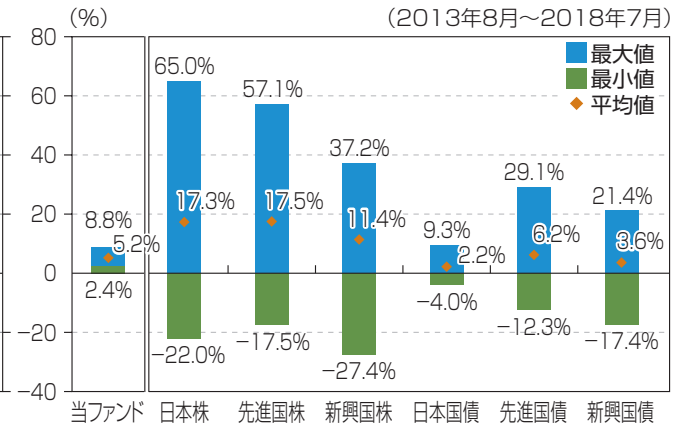
参考情報

当ファンドの年間騰落率および分配金再投資基準価額の推移



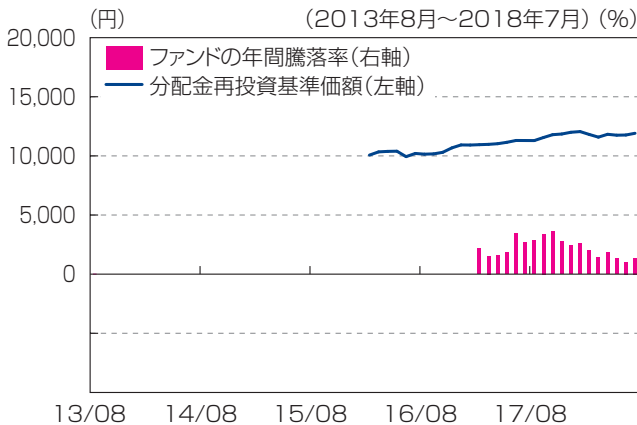
- *当ファンドの年間騰落率は、税引前の分配金を再投資したものとみなして計算した年間騰落率が記載されていますので、実際の基準価額にもとづいて計算した年間騰落率とは異なる場合があります。
- *当ファンドの分配金再投資基準価額は、税引前の分配金を再投資したものとみなして計算した基準価額が記載されていますので、実際の基準価額とは異なる場合があります。

当ファンドと他の代表的な資産クラスとの騰落率の比較

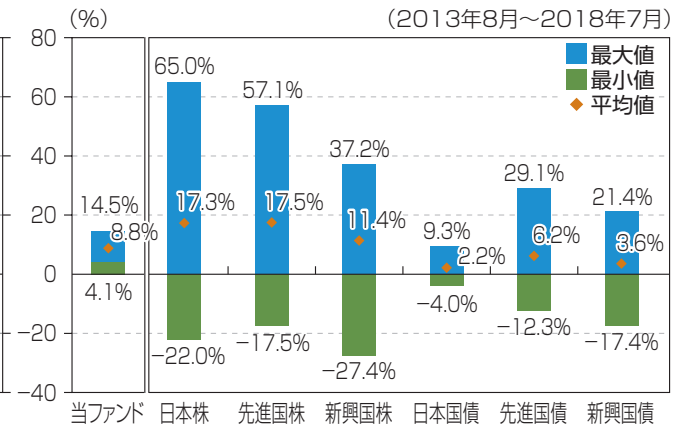


- *グラフは、当ファンドと他の代表的な資産クラスを定量的に比較できるように作成したものです。全ての資産クラスが当ファンドの投資対象とは限りません。
- *2013年8月～2018年7月の5年間(当ファンドは2017年2月～2018年7月)の各月末における直近1年間の騰落率の平均・最大・最小を表示したものです。
- *当ファンドの年間騰落率は、税引前の分配金を再投資したものとみなして計算した年間騰落率が記載されていますので、実際の基準価額にもとづいて計算した年間騰落率とは異なる場合があります。

安定成長コース



- *当ファンドの年間騰落率は、税引前の分配金を再投資したものとみなして計算した年間騰落率が記載されていますので、実際の基準価額にもとづいて計算した年間騰落率とは異なる場合があります。
- *当ファンドの分配金再投資基準価額は、税引前の分配金を再投資したものとみなして計算した基準価額が記載されていますので、実際の基準価額とは異なる場合があります。

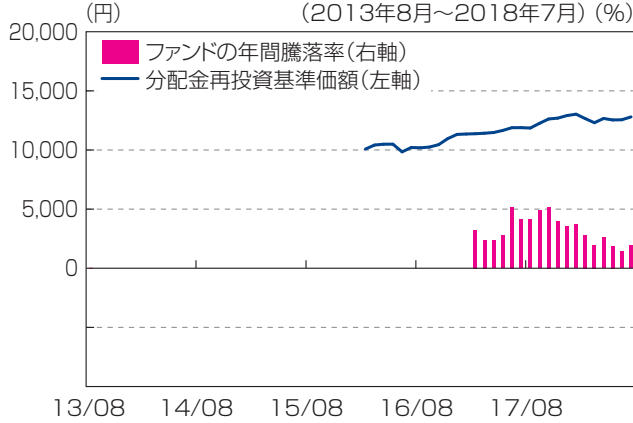


- *グラフは、当ファンドと他の代表的な資産クラスを定量的に比較できるように作成したものです。全ての資産クラスが当ファンドの投資対象とは限りません。
- *2013年8月～2018年7月の5年間(当ファンドは2017年2月～2018年7月)の各月末における直近1年間の騰落率の平均・最大・最小を表示したものです。
- *当ファンドの年間騰落率は、税引前の分配金を再投資したものとみなして計算した年間騰落率が記載されていますので、実際の基準価額にもとづいて計算した年間騰落率とは異なる場合があります。

参考情報

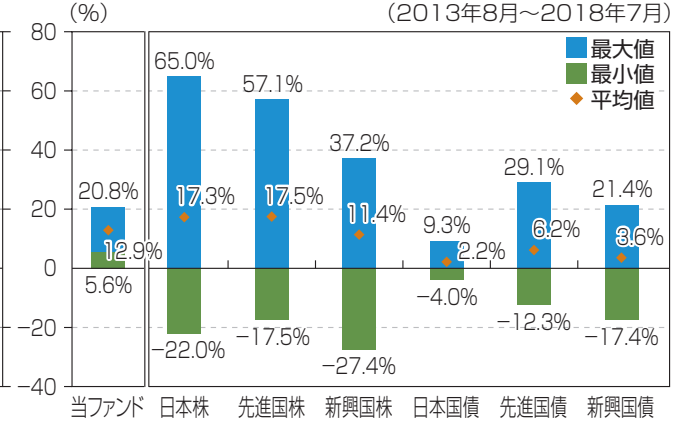
当ファンドの年間騰落率および分配金再投資基準価額の推移

成長コース



- *当ファンドの年間騰落率は、税引前の分配金を再投資したものとみなして計算した年間騰落率が記載されていますので、実際の基準価額にもとづいて計算した年間騰落率とは異なる場合があります。
- *当ファンドの分配金再投資基準価額は、税引前の分配金を再投資したものとみなして計算した基準価額が記載されていますので、実際の基準価額とは異なる場合があります。

当ファンドと他の代表的な資産クラスとの騰落率の比較



- *グラフは、当ファンドと他の代表的な資産クラスを定量的に比較できるように作成したものです。全ての資産クラスが当ファンドの投資対象とは限りません。
- *2013年8月～2018年7月の5年間(当ファンドは2017年2月～2018年7月)の各月末における直近1年間の騰落率の平均・最大・最小を表示したものです。
- *当ファンドの年間騰落率は、税引前の分配金を再投資したものとみなして計算した年間騰落率が記載されていますので、実際の基準価額にもとづいて計算した年間騰落率とは異なる場合があります。

各資産クラスの指数

- 日本株・・・TOPIX(東証株価指数、配当込み)
 - 先進国株・・・MSCIコクサイ・インデックス(配当込み、円ベース)
 - 新興国株・・・MSCIエマージング・マーケット・インデックス(配当込み、円ベース)
 - 日本国債・・・NOMURA-BPI国債
 - 先進国債・・・FTSE世界国債インデックス(除く日本、ヘッジなし・円ベース)
 - 新興国債・・・JPモルガン・ガバメント・ボンド・インデックス-エマージング・マーケット・グローバル・ディバースファイド(円ベース)
- (注)海外の指数は、為替ヘッジなしによる投資を想定して、円ベース指数を使用しております。

各資産クラスの騰落率について

騰落率は、データソースが提供する各指数をもとに、株式会社野村総合研究所が計算しております。株式会社野村総合研究所及び各指数のデータソースは、その内容について、信憑性、正確性、完全性、最新性、網羅性、適時性を含む一切の保証を行いません。また、株式会社野村総合研究所及び各指数のデータソースは、当該騰落率に関連して資産運用または投資判断をした結果生じた損害等、当該騰落率の利用に起因する損害及び一切の問題について、何らの責任も負いません。

TOPIXに関する著作権、知的財産権その他一切の権利は東京証券取引所に帰属します。

MSCI インデックスに関する著作権、知的財産権その他一切の権利は、MSCI Inc.に帰属します。

NOMURA-BPIに関する著作権、商標権、知的財産権その他一切の権利は、野村證券株式会社に帰属します。

FTSE世界国債インデックスに関する著作権等の知的財産その他一切の権利は、FTSE Fixed Income LLC に帰属します。

JPモルガン・ガバメント・ボンド・インデックス-エマージング・マーケット・グローバル・ディバースファイド(円ベース)に関する著作権、知的財産権その他一切の権利は、J.P. Morgan Securities LLCに帰属します。

運用実績

設定日：2016年2月18日
作成基準日：2018年7月31日

安定コース

基準価額・純資産の推移



※データは、当初設定日から作成基準日までを表示しています。
※基準価額(分配金再投資)は、分配金(税引前)を再投資したものと計算しています。
※基準価額は、信託報酬控除後です。

分配の推移(1万口当たり、税引前)

第9期(2017年11月15日)	10円
第10期(2018年1月15日)	10円
第11期(2018年3月15日)	10円
第12期(2018年5月15日)	10円
第13期(2018年7月17日)	10円
直近一年間累計	60円
設定来累計	105円

主要な資産の状況

組入投資信託証券	投資比率
FOFs用 国内債券インデックス・ファンドP(適格機関投資家専用)	54.65%
FOFs用 国内株式インデックス・ファンドP(適格機関投資家専用)	19.94%
FOFs用 外国債券インデックス・ファンドP(適格機関投資家専用)	14.79%
野村FoFs用・外国株式MSCI-KOKUSAIインデックスファンド(適格機関投資家専用)	9.79%

※投資比率は純資産総額に対する比率です。

年間収益率の推移(暦年ベース)



※2016年は設定日から年末までの収益率です。2018年は年初から作成基準日までの収益率です。
※当ファンドにはベンチマークはありません。
※ファンド収益率は、分配金(税引前)を再投資したものと計算しています。

記載された運用実績は過去のものであり、将来の運用成果を約束するものではありません。

最新の運用の内容等は、表紙に記載されている委託会社のホームページでご確認いただけます。

運用実績

設定日：2016年2月18日
作成基準日：2018年7月31日

安定成長コース

基準価額・純資産の推移



※データは、当初設定日から作成基準日までを表示しています。
※基準価額(分配金再投資)は、分配金(税引前)を再投資したものと計算しています。
※基準価額は、信託報酬控除後です。

分配の推移(1万口当たり、税引前)

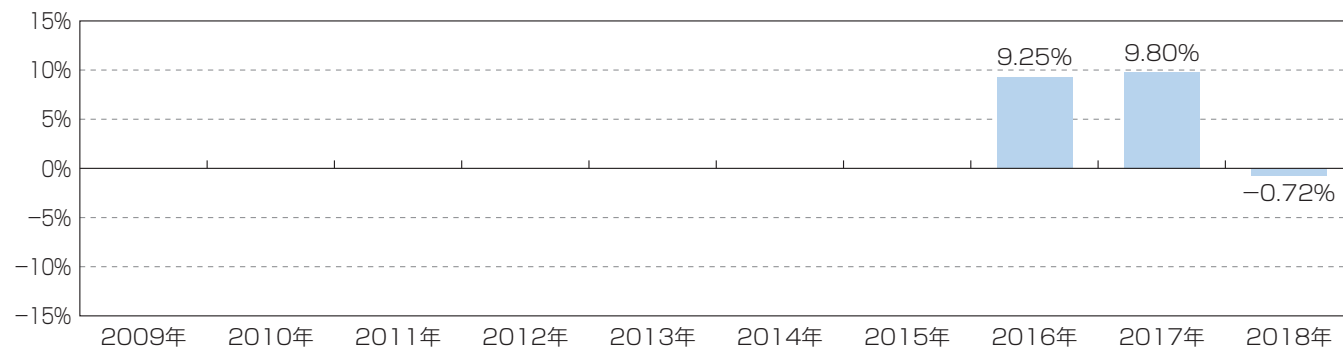
第9期(2017年11月15日)	10円
第10期(2018年1月15日)	10円
第11期(2018年3月15日)	10円
第12期(2018年5月15日)	10円
第13期(2018年7月17日)	10円
直近一年間累計	60円
設定来累計	105円

主要な資産の状況

組入投資信託証券	投資比率
FOFs用 国内債券インデックス・ファンドP(適格機関投資家専用)	39.67%
FOFs用 国内株式インデックス・ファンドP(適格機関投資家専用)	29.89%
野村FoFs用・外国株式MSCI-KOKUSAIインデックスファンド(適格機関投資家専用)	19.60%
FOFs用 外国債券インデックス・ファンドP(適格機関投資家専用)	9.79%

※投資比率は純資産総額に対する比率です。

年間収益率の推移(暦年ベース)



※2016年は設定日から年末までの収益率です。2018年は年初から作成基準日までの収益率です。
※当ファンドにはベンチマークはありません。
※ファンド収益率は、分配金(税引前)を再投資したものと計算しています。

記載された運用実績は過去のものであり、将来の運用成果を約束するものではありません。

最新の運用の内容等は、表紙に記載されている委託会社のホームページでご確認いただけます。

運用実績

設定日：2016年2月18日
作成基準日：2018年7月31日

成長コース

基準価額・純資産の推移



※データは、当初設定日から作成基準日までを表示しています。
※基準価額(分配金再投資)は、分配金(税引前)を再投資したものと計算しています。
※基準価額は、信託報酬控除後です。

分配の推移(1万口当たり、税引前)

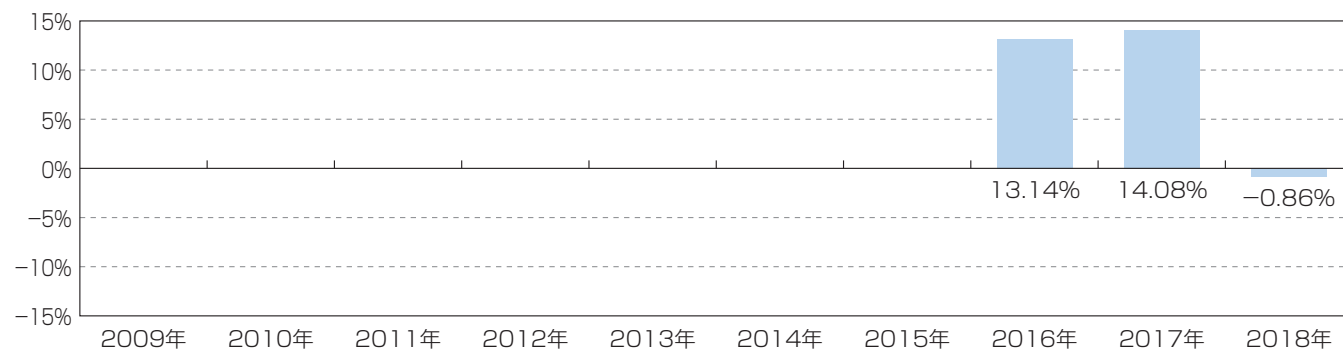
第9期(2017年11月15日)	10円
第10期(2018年1月15日)	10円
第11期(2018年3月15日)	10円
第12期(2018年5月15日)	10円
第13期(2018年7月17日)	10円
直近一年間累計	60円
設定来累計	105円

主要な資産の状況

組入投資信託証券	投資比率
FOFs用 国内株式インデックス・ファンドP(適格機関投資家専用)	45.00%
野村FoFs用・外国株式MSCI-KOKUSAIインデックスファンド(適格機関投資家専用)	24.57%
FOFs用 国内債券インデックス・ファンドP(適格機関投資家専用)	19.80%
FOFs用 外国債券インデックス・ファンドP(適格機関投資家専用)	9.79%

※投資比率は純資産総額に対する比率です。

年間収益率の推移(暦年ベース)



※2016年は設定日から年末までの収益率です。2018年は年初から作成基準日までの収益率です。
※当ファンドにはベンチマークはありません。
※ファンド収益率は、分配金(税引前)を再投資したものと計算しています。

記載された運用実績は過去のものであり、将来の運用成果を約束するものではありません。

最新の運用の内容等は、表紙に記載されている委託会社のホームページでご確認いただけます。

手続・手数料等

お申込みメモ	
購入単位	販売会社が定める単位とします。
購入価額	購入申込受付日の翌営業日の基準価額(ファンドの基準価額は1万口あたりで表示しています。)
購入代金	販売会社が定める期日までにお支払いください。
換金単位	1口単位または1円単位
換金価額	換金申込受付日の翌営業日の基準価額
換金代金	原則として、換金申込受付日から起算して7営業日目からお支払いします。
購入の申込期間	2018年10月18日から2019年4月15日まで ※上記期間満了前に有価証券届出書を提出することにより更新されます。
申込締切時間	原則として、販売会社の営業日の午後3時までとします。この時間を過ぎてのお申し込みは翌営業日の取り扱いとさせていただきます。
購入・換金 申込不可日	申込日当日が次のいずれかの場合は、購入・換金の各お申し込みができません。 ●ニューヨーク証券取引所の休業日 ●ニューヨークの銀行の休業日
換金制限	ファンドの規模および商品性格等に基づき、運用上の支障をきたさないようにするため、大口の換金には受付時間および金額の制限を行う場合があります。
スイッチング	各ファンド間でスイッチングができます。 スイッチングの方法等は、購入、換金の場合と同様です。(販売会社によっては、一部または全部のスイッチングのお取り扱いを行わない場合があります。) また、スイッチングの際には、換金時と同様の税金がかかりますのでご注意ください。
購入・換金 申込受付の中止 および取消し	金融商品取引所等における取引の停止、外国為替取引の停止、投資対象国における非常事態による市場閉鎖、その他やむを得ない事情がある時は、委託会社は「購入・換金・スイッチング」のお申し込みの受付を中止すること、およびすでに受け付けた「購入・換金・スイッチング」のお申し込みの取り消しを行うことがあります。
信託期間	無期限(2016年2月18日設定)
繰上償還	次のいずれかの場合には、委託会社は事前に受益者の意向を確認し、受託会社と合意の上、信託契約を解約し、信託を終了(繰上償還)させることができます。 ・受益権の残存口数が30億口を下回ることとなった場合 ・ファンドを償還することが受益者のために有利であると認める場合 ・やむを得ない事情が発生した場合
決算日	原則、毎年1月、3月、5月、7月、9月および11月の各15日 ただし、該当日が休業日の場合は翌営業日。
収益分配	毎決算時(年6回)、収益分配方針に基づいて収益の分配を行います。 ※販売会社との契約によっては、収益分配金の再投資が可能です。
信託金の限度額	各ファンド5,000億円
公告	原則として、電子公告の方法により行い、ホームページ(http://www.jp-toushin.jp)に掲載します。
運用報告書	毎年1月および7月の決算時並びに償還時に交付運用報告書および運用報告書(全体版)を作成し、交付運用報告書を販売会社を通じて知れている受益者に対して交付します。
課税関係	課税上は株式投資信託として取り扱われます。 公募株式投資信託は税法上、少額投資非課税制度および未成年者少額投資非課税制度の適用対象です。配当控除の適用が可能です。

手続・手数料等

ファンドの費用・税金

ファンドの費用

投資者が直接的に負担する費用				
購入時手数料	買付金額に対し、 1.08%(税抜1.00%)の率を上限 として、販売会社が別に定める手数料率を乗じて得た額とします。購入時手数料は、商品説明等に係る費用等の対価として、販売会社にお支払いいただくものです。詳しくは販売会社にお問い合わせください。			
信託財産留保額	ありません。			
投資者が信託財産で間接的に負担する費用				
運用管理費用 (信託報酬) 〈各コース共通〉	純資産総額に対して 年率0.4968%(税抜0.4600%) 信託期間を通じて毎日計算し、毎計算期末または信託終了のとき、 信託財産から支払われます。		信託報酬=運用期間中の基準価額× 信託報酬率	
運用管理費用の 配分	支払先	内訳		
	委託会社	年率0.1944%(税抜0.1800%)	委託した資金の運用、基準価額の計算、開示資料作成等の対価	
	販売会社	年率0.2700%(税抜0.2500%)	運用報告書等各種書類の送付、口座内でのファンドの管理、購入後の情報提供等の対価	
	受託会社	年率0.0324%(税抜0.0300%)	運用財産の管理、委託会社からの指図の実行の対価	
投資対象とする 投資信託証券	純資産総額に対して以下の率を乗じて得た額とします。			投資対象とする投資信託証券に係る 信託財産の運用、基準価額の計算、 運用財産の管理等の対価
	コース名	税込	税抜	
	安定コース	年率0.11988%程度	年率0.11100%程度	
	安定成長コース	年率0.12636%程度	年率0.11700%程度	
実質的な負担	純資産総額に対して以下の率を乗じて得た額とします。			※基本組入比率で按分した投資対象投資信託証券の信託報酬を含めた実質的な信託報酬率の概算値です。 ただし、この値は目安であり、投資対象投資信託証券の実際の組入状況により変動します。
	コース名	税込	税抜	
	安定コース	年率0.61668%程度	年率0.57100%程度	
	安定成長コース	年率0.62316%程度	年率0.57700%程度	
その他の費用・ 手数料	成長コース	年率0.62802%程度	年率0.58150%程度	監査費用は、監査法人に支払うファンドの監査に係る費用 有価証券の売買・保管に係る費用は、有価証券の売買・保管にあたり、売買仲介人・保管機関に支払う手数料 信託事務に係る諸費用は、投資信託財産に関する租税、信託事務の処理に要する諸費用および受託会社の立替えた立替金の利息等
	成長コース	年率0.62802%程度	年率0.58150%程度	
	成長コース	年率0.62802%程度	年率0.58150%程度	
その他の費用・ 手数料	監査費用、有価証券の売買・保管、信託事務に係る諸費用等をその都度(監査費用は日々)、ファンドが負担します。これらの費用は、運用状況等により変動するなどの理由により、事前に料率、上限額等を示すことができません。			

※上記の手数料等の合計額については、保有期間等に応じて異なりますので、上限額等を事前に示すことができません。

税金

- ・税金は表に記載の時期に適用されます。
- ・以下の表は、個人投資者の源泉徴収時の税率であり、課税方法等により異なる場合があります。

時期	項目	税金
分配時	所得税および地方税	配当所得として課税 普通分配金に対して20.315%
換金(解約)時 および償還時	所得税および地方税	譲渡所得として課税 換金(解約)時および償還時の差益(譲渡益)に対して20.315%

※上記税率は2018年7月31日現在のものです。

※少額投資非課税制度[愛称:NISA(ニーサ)]、未成年者少額投資非課税制度[愛称:ジュニアNISA(ジュニアニーサ)]をご利用の場合
NISAおよびジュニアNISAは、上場株式、公募株式投資信託等に係る非課税制度です。NISAおよびジュニアNISAをご利用の場合、毎年、一定額の
範囲で新たに購入した公募株式投資信託などから生じる配当所得及び譲渡所得が一定期間非課税となります。販売会社で非課税口座を開設する
など、一定の条件に該当する方が対象となります。詳しくは、販売会社にお問い合わせください。

※法人の場合は上記とは異なります。

※税法が改正された場合等には、税率等が変更される場合があります。税金の取り扱いの詳細については、税務専門家等にご確認されることをお勧め
めします。

追加的記載事項

組入投資信託証券の概要

- 下記は、2018年10月17日(届出日)現在の組入投資信託証券の一覧であり、今後、名称変更となる場合、繰上償還等により投資信託証券が除外される場合、新たな投資信託証券が追加となる場合等があります。

投資信託証券	運用会社	主要投資対象	運用の基本方針
FOFs用 国内債券 インデックス・ファンドP (適格機関投資家専用)	三井住友トラスト・ アセットマネジメント 株式会社	わが国の債券	わが国の公社債を中心に投資を行い、 NOMURA-BPI 総合 ^{*1} に連動する投資成果 を目標として運用を行います。
FOFs用 国内株式 インデックス・ファンドP (適格機関投資家専用)	三井住友トラスト・ アセットマネジメント 株式会社	わが国の株式	東京証券取引所市場第一部に上場されて いる銘柄に分散投資を行い、TOPIX(東証 株価指数、配当なし) ^{*2} に連動する投資成果 を目標として運用を行います。
FOFs用 外国債券 インデックス・ファンドP (適格機関投資家専用)	三井住友トラスト・ アセットマネジメント 株式会社	海外の債券	日本を除く世界の主要国の公社債を中心に 投資を行い、FTSE世界国債インデックス(除 く日本、ヘッジなし・円ベース) ^{*3} に連動する 投資成果を目標として運用を行います。
野村FoFs用・外国株式 MSCI-KOKUSAI インデックスファンド (適格機関投資家専用)	野村アセット マネジメント 株式会社	海外の株式	MSCI-KOKUSAI指数 ^{*4} (円換算ベース・配 当込み・為替ヘッジなし)の中長期的な動き を概ね捉える投資成果を目指して運用 を行います。

※1「NOMURA-BPI総合」とは、野村証券株式会社が公表する、日本の公募債券流通市場全体の動向を表す投資収益指数で、一定の組み入れ基準に基づいて構成された債券ポートフォリオのパフォーマンスを基に計算されます。同指数の知的財産権は野村証券株式会社に帰属します。なお、野村証券株式会社は、同指数の正確性、完全性、信頼性、有用性を保証するものではなく、同指数を用いて行われるJP投信株式会社の事業活動・サービスに関し一切責任を負いません。

※2「TOPIX(東証株価指数、配当なし)」とは、株式会社東京証券取引所(以下「東証」)が算出、公表する指数で、東京証券取引所市場第一部に上場している内国普通株式全銘柄を対象とした時価総額加重型の株価指数です。同指数は、東証の知的財産であり、指数の算出、指数値の公表、利用など同指数に関する全ての権利は、東証が有しています。なお、東証は、ファンドの設定または売買に起因するいかなる損害に対しても、責任を有しません。

※3「FTSE世界国債インデックス(除く日本、ヘッジなし・円ベース)」は、FTSE Fixed Income LLCにより運営され、世界主要国の国債の総合収益率を各市場の時価総額で加重平均した債券インデックスです。このインデックスのデータは、情報提供のみを目的としており、FTSE Fixed Income LLCは、当該データの正確性および完全性を保証せず、またデータの誤謬、脱漏または遅延につき何ら責任を負いません。このインデックスに対する著作権等の知的財産その他一切の権利はFTSE Fixed Income LLCに帰属します。

※4「MSCI-KOKUSAI指数」とは、MSCI Inc.が開発した日本を除く世界の主要国の株式市場の動きを表す株価指数で、株式時価総額をベースに算出されます。同指数に関する著作権等の知的財産権およびその他の一切の権利はMSCI Inc.に帰属します。また、MSCI Inc.は同指数の内容を変更する権利および公表を停止する権利を有しています。

ファンドの名称について

- ファンドの名称とコースについては、正式名称ではなく愛称で記載する場合があります。

ファンド名称	コース名	愛称
JP4資産バランスファンド	安定コース	ゆうバランス 安定コース
	安定成長コース	ゆうバランス 安定成長コース
	成長コース	ゆうバランス 成長コース

なお、総称して「JP4資産バランスファンド」または「ゆうバランス」と記載する場合があります。